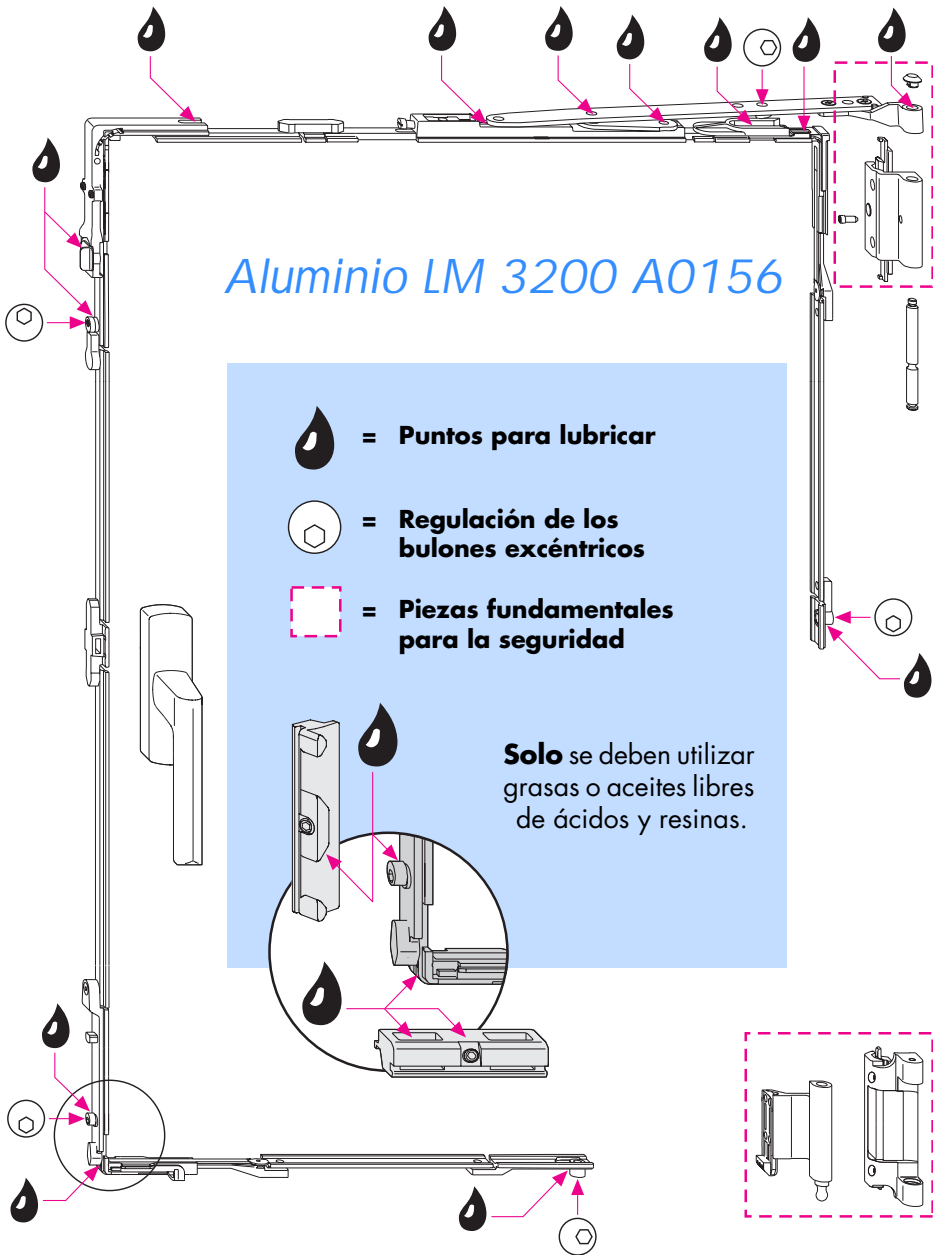




Instrucciones de mantenimiento



Observaciones:

Sus ventanas/puertas están equipadas con herrajes de SIEGENIA de gran calidad. Para mantener la función correcta y suave de estos herrajes se deben realizar los siguientes trabajos de mantenimiento **una vez al año** como mínimo:

- Todas las piezas móviles y puntos de cierre de los herrajes se deben lubricar ().
- **Solo** se deben utilizar grasas o aceites libres de ácidos y resinas.
- Las piezas importantes para la seguridad () deben ser controladas periódicamente en sus fijaciones y por su desgaste. En caso de necesidad, apretar los tornillos de fijación o cambiar las piezas desgastadas.



¡Nota! Los siguientes trabajos deben efectuarse por un experto:

- cambio de piezas
- poner y sacar las hojas
- todos los trabajos de ajuste en los herrajes especialmente de las bisagras y del compás
- Solo se deben utilizar líquidos de limpieza que no perjudiquen la protección contra la corrosión.

Estas instrucciones se refieren también a otros herrajes y tipos de ventanas aquí no mencionados especialmente.

Contactar con:

Ventec Argentina S.A.

Siegenia & VBH

Tel (011) 4582-7113

Fax y Tel (011) 4586-1932

Dr. Nicolás Repetto 1060

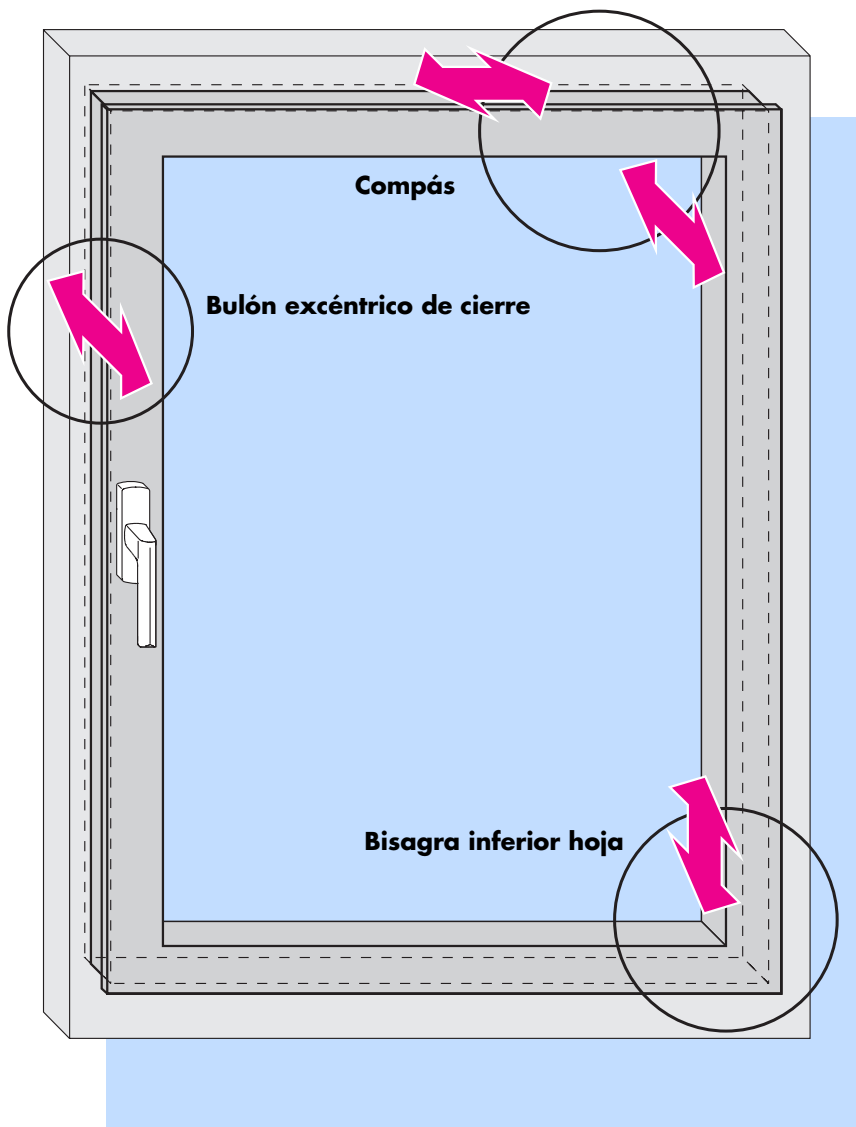
Buenos Aires (C1405AER)

ventec@movi.com.ar

www.siegenia.de

Posibilidades de regulación

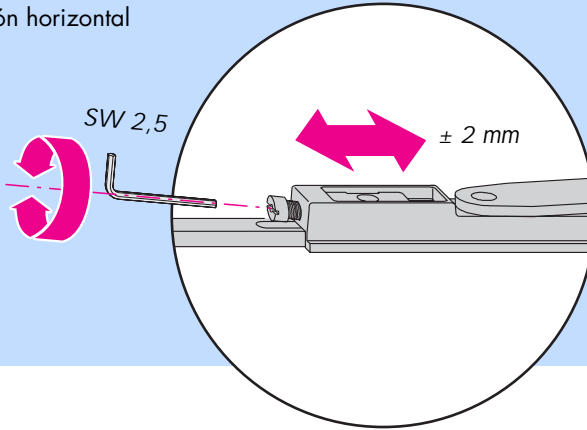
Las siguientes regulaciones deben efectuarse **solamente** por un experto:



Piezas regulables

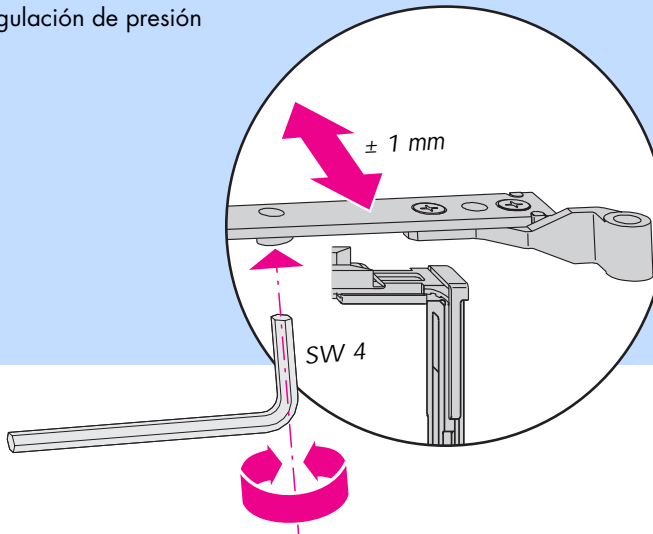
Compás

Regulación horizontal



Compás

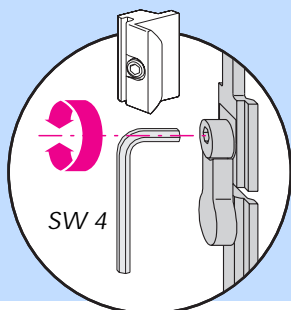
Regulación de presión



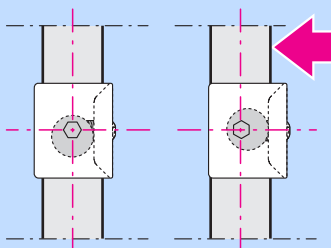
Piezas regulables

Bulón excéntrico de cierre

Regulación de presión



Regulación ± 1 mm



Bisagra inferior hoja

Regulación vertical

